

各セットの器具・ケーブル数量一覧

材料番号	名称	3回練習用 ※5	1回練習用 ※6	器具単体	ケーブル単体 (3回分)	ケーブル単体 (1回分)
1	600V ビニル絶縁電線 1.6mm (黒)	<input type="checkbox"/> 1 050mm×3本	<input type="checkbox"/> 1 050mm×1本	—	<input type="checkbox"/> 1 050mm×3本	<input type="checkbox"/> 1 050mm×1本
2	600V ビニル絶縁電線 1.6mm (白)	<input type="checkbox"/> 850mm×3本	<input type="checkbox"/> 850mm×1本	—	<input type="checkbox"/> 850mm×3本	<input type="checkbox"/> 850mm×1本
3	600V ビニル絶縁電線 1.6mm (赤)	<input type="checkbox"/> 850mm×3本	<input type="checkbox"/> 850mm×1本	—	<input type="checkbox"/> 850mm×3本	<input type="checkbox"/> 850mm×1本
4	600V ビニル絶縁電線 1.6mm (緑)	<input type="checkbox"/> 150mm×3本	<input type="checkbox"/> 150mm×1本	—	<input type="checkbox"/> 150mm×3本	<input type="checkbox"/> 150mm×1本
5	600V ビニル絶縁ビニルシースケーブル 平形 2.0mm 2心 青	<input type="checkbox"/> 3 500mm×3本	<input type="checkbox"/> 3 500mm×1本	—	<input type="checkbox"/> 3 500mm×1本	<input type="checkbox"/> 3 500mm×1本
6	600V ビニル絶縁ビニルシースケーブル 平形 2.0mm 3心 青	<input type="checkbox"/> 600mm×3本	<input type="checkbox"/> 600mm×1本	—	<input type="checkbox"/> 600mm×3本	<input type="checkbox"/> 600mm×1本
7	600V ビニル絶縁ビニルシースケーブル 平形 1.6mm 2心	<input type="checkbox"/> 17 500mm×3本	<input type="checkbox"/> 17 500mm×1本	—	<input type="checkbox"/> 17 500mm×3本	<input type="checkbox"/> 17 500mm×1本
8	600V ビニル絶縁ビニルシースケーブル 平形 1.6mm 3心	<input type="checkbox"/> 6 000mm×3本	<input type="checkbox"/> 6 000mm×1本	—	<input type="checkbox"/> 6 000mm×3本	<input type="checkbox"/> 6 000mm×1本
9	600V ビニル絶縁ビニルシースケーブル 平形 2.0mm 3心 黒赤緑	<input type="checkbox"/> 350mm×3本	<input type="checkbox"/> 350mm×1本	—	<input type="checkbox"/> 350mm×3本	<input type="checkbox"/> 350mm×1本
10	600V ビニル絶縁ビニルシースケーブル 丸形 1.6mm 2心	<input type="checkbox"/> 250mm×3本	<input type="checkbox"/> 250mm×1本	—	<input type="checkbox"/> 250mm×3本	<input type="checkbox"/> 250mm×1本
11	600V ビニル絶縁ビニルシースケーブル 丸形 2.0mm 2心	<input type="checkbox"/> 300mm×3本	<input type="checkbox"/> 300mm×1本	—	<input type="checkbox"/> 300mm×3本	<input type="checkbox"/> 300mm×1本
12	600V ポリエチレン絶縁耐燃性ポリエチレンシースケーブル 平形 2.0mm 2心	<input type="checkbox"/> 250mm×3本	<input type="checkbox"/> 250mm×1本	—	<input type="checkbox"/> 250mm×3本	<input type="checkbox"/> 250mm×1本
13	ランプレセプタクル ※1	<input type="checkbox"/> 1個	<input type="checkbox"/> 1個	<input type="checkbox"/> 1個	—	—
14	引掛シーリング (ボディ角形)	<input type="checkbox"/> 1個	<input type="checkbox"/> 1個	<input type="checkbox"/> 1個	—	—
15	引掛シーリング (ボディ丸形)	<input type="checkbox"/> 1個	<input type="checkbox"/> 1個	<input type="checkbox"/> 1個	—	—
16	露出形コンセント ※1	<input type="checkbox"/> 1個	<input type="checkbox"/> 1個	<input type="checkbox"/> 1個	—	—
17	埋込連用タンブラスイッチ	<input type="checkbox"/> 2個	<input type="checkbox"/> 2個	<input type="checkbox"/> 2個	—	—
18	埋込連用タンブラスイッチ (3路用)	<input type="checkbox"/> 2個	<input type="checkbox"/> 2個	<input type="checkbox"/> 2個	—	—
19	埋込連用タンブラスイッチ (4路用)	<input type="checkbox"/> 1個	<input type="checkbox"/> 1個	<input type="checkbox"/> 1個	—	—
20	埋込連用タンブラスイッチ (位置表示灯内蔵)	<input type="checkbox"/> 1個	<input type="checkbox"/> 1個	<input type="checkbox"/> 1個	—	—
21	埋込連用コンセント	<input type="checkbox"/> 1個	<input type="checkbox"/> 1個	<input type="checkbox"/> 1個	—	—
22	埋込連用コンセント (2口)	<input type="checkbox"/> 1個	<input type="checkbox"/> 1個	<input type="checkbox"/> 1個	—	—
23	埋込連用コンセント (15A125V 接地極付接地端子付)	<input type="checkbox"/> 1個	<input type="checkbox"/> 1個	<input type="checkbox"/> 1個	—	—
24	埋込連用コンセント (20A250V 接地極付)	<input type="checkbox"/> 1個	<input type="checkbox"/> 1個	<input type="checkbox"/> 1個	—	—
25	埋込連用パイロットランプ	<input type="checkbox"/> 1個	<input type="checkbox"/> 1個	<input type="checkbox"/> 1個	—	—
26	埋込連用取付枠	<input type="checkbox"/> 4枚	<input type="checkbox"/> 4枚	<input type="checkbox"/> 4枚	—	—
27	配線用遮断器 (100V 2極 1素子)	<input type="checkbox"/> 1個	<input type="checkbox"/> 1個	<input type="checkbox"/> 1個	—	—
28	端子台 3極 (自動点滅器の代用) ※2	<input type="checkbox"/> 1個	<input type="checkbox"/> 1個	<input type="checkbox"/> 1個	—	—
29	端子台 5極 (配線用遮断器、漏電遮断器、接地端子等の代用) ※2	<input type="checkbox"/> 1個	<input type="checkbox"/> 1個	<input type="checkbox"/> 1個	—	—
30	端子台 6極 (リモコンリレーの代用) ※2	<input type="checkbox"/> 1個	<input type="checkbox"/> 1個	<input type="checkbox"/> 1個	—	—
31	ジョイントボックス (アウトレットボックス) ノックアウト打抜き済み	<input type="checkbox"/> 1個	<input type="checkbox"/> 1個	<input type="checkbox"/> 1個	—	—
32	合成樹脂製可とう電線管 (PF16) 約 70mm	<input type="checkbox"/> 1個	<input type="checkbox"/> 1個	<input type="checkbox"/> 1個	—	—
33	合成樹脂製可とう電線管用コネクタ (PF16)	<input type="checkbox"/> 1個	<input type="checkbox"/> 1個	<input type="checkbox"/> 1個	—	—
34	ねじなし電線管 (E19) 約 120mm	<input type="checkbox"/> 1個	<input type="checkbox"/> 1個	<input type="checkbox"/> 1個	—	—
35	ねじなしボックスコネクタ (E19用) (絶縁ブッシング、ロックナット付き)	<input type="checkbox"/> 1個	<input type="checkbox"/> 1個	<input type="checkbox"/> 1個	—	—
36	ゴムブッシング (19) ※3	<input type="checkbox"/> 10個	<input type="checkbox"/> 10個	<input type="checkbox"/> 10個	—	—
37	ゴムブッシング (25) ※3	<input type="checkbox"/> 7個	<input type="checkbox"/> 7個	<input type="checkbox"/> 7個	—	—
38	リングスリーブ (小)	<input type="checkbox"/> 150個	<input type="checkbox"/> 150個	<input type="checkbox"/> 150個	—	—
39	リングスリーブ (中)	<input type="checkbox"/> 30個	<input type="checkbox"/> 30個	<input type="checkbox"/> 30個	—	—
40	差込形コネクタ (2本用) ※4	<input type="checkbox"/> 5個	<input type="checkbox"/> 5個	<input type="checkbox"/> 5個	—	—
41	差込形コネクタ (3本用) ※4	<input type="checkbox"/> 3個	<input type="checkbox"/> 3個	<input type="checkbox"/> 3個	—	—
42	差込形コネクタ (4本用) ※4	<input type="checkbox"/> 3個	<input type="checkbox"/> 3個	<input type="checkbox"/> 3個	—	—
43	ボンド線 ※7	<input type="checkbox"/> 3本	<input type="checkbox"/> 1本	<input type="checkbox"/> 1本	3本	1本
44	ねじ切りネジ ※7	<input type="checkbox"/> 3個	<input type="checkbox"/> 3個	<input type="checkbox"/> 3個	—	—
45	プレートはずしキー ※7	<input type="checkbox"/> 1個	<input type="checkbox"/> 1個	<input type="checkbox"/> 1個	—	—
46	接地用ビス ※7	<input type="checkbox"/> 1個	<input type="checkbox"/> 1個	<input type="checkbox"/> 1個	—	—

この度は、『2022年版 第二種電気工事士技能試験材料セット』をご購入いただき、ありがとうございます。
受験者の皆様の一発合格を心よりお祈りいたします。

●器具は、練習後に取り外し再利用することを念頭に置いた数量でのご提供です (ただし、一部の器具については予備を加えた数量でのご提供となります)。

●ケーブルは、全 13 問を回数分練習できる長さでのご提供です。

●仕入れ状況により、一部の器具につきまして一覽と外観等が異なる場合がございます。施工の方法は変わりませんので、そのままお使いいただくようお願いいたします。

●領収書が必要な方は、弊社直販サービス課までご連絡ください。

●廃棄の際には、お住まいの自治体の規制をお願いいたします。

東京都千代田区神田錦町 3-1
株式会社オーム社直販サービス課
FAX : 03-3233-3440
E-Mail : chokuhan@ohmsha.co.jp

※1 カバー付きでお届けします。カバーを外してご利用ください。

※2 端子台記号台紙を切り取って使用してください。

※3 13問×1回を一通り切り込みを入れる個数でのお届けになります。

※4 電線の取り外しは、差込形コネクタをひねりながら引き抜いてください。1問ごとに再利用してください。

※5 器具+ケーブル (全 13 問を 3 回練習できる量) のセットです。「基本作業合格映像集」DVD が付属します。

※6 器具+ケーブル (全 13 問を 1 回練習できる量) のセットです。「基本作業合格映像集」DVD が付属します。

※7 公表問題では支給材料として想定されていませんが、練習用として同梱しています。ねじ切りネジは、ねじ切った後に残った頭の部分をプライヤーなどで回すことにより、外せます。付属品を含む 4 回分を同梱しています。



▲No.1
600V ビニル絶縁電線 1.6mm (黒)



▲No.7
600V ビニル絶縁ビニルシースケーブル
平形 1.6mm 2心



▲No.13
ランプセプタクル ※1



▲No.19
埋込連用タンプスイッチ (4路用)



▲No.25
埋込連用パイロットランプ



▲No.31
ジョイントボックス (アウトレット
ボックス) ノックアウト打抜き済み



▲No.37
ゴムプッシング (25) ※3



▲No.43
ボンド線 ※5



▲No.2
600V ビニル絶縁電線 1.6mm (白)



▲No.8
600V ビニル絶縁ビニルシースケーブル
平形 1.6mm 3心



▲No.14
引掛シーリング (ボディ角形)



▲No.20
埋込連用タンプスイッチ
(位置表示灯内蔵)



▲No.26
埋込連用取付枠



▲No.32
合成樹脂製可とう電線管 (PF16)
約 70mm



▲No.38
リングスリーブ (小)



▲No.44
ねじ切りネジ ※5




▲No.3
600V ビニル絶縁電線 1.6mm (赤)



▲No.9
600V ビニル絶縁ビニルシースケーブル
平形 2.0mm 3心 黒赤緑



▲No.15
引掛シーリング (ボディ丸形)



▲No.21
埋込連用コンセント



▲No.27
配線用遮断器 (100V 2極 1素子)



▲No.33
合成樹脂製可とう電線管用コネクタ
(PF16)



▲No.39
リングスリーブ (中)



▲No.45
プレートはすしキー ※5




▲No.4
600V ビニル絶縁電線 1.6mm (緑)



▲No.10
600V ビニル絶縁ビニルシースケーブル
丸形 1.6mm 2心



▲No.16
露出形コンセント ※1



▲No.22
埋込連用コンセント (2口)



▲No.28
端子台 3極 (自動点滅器の代用) ※2



▲No.34
ねじなし電線管 (E19) 約 120mm



▲No.40
差込形コネクタ (2本用) ※4



▲No.46
接地用ビス ※5



▲No.5
600V ビニル絶縁ビニルシースケーブル
平形 2.0mm 2心 青



▲No.11
600V ビニル絶縁ビニルシースケーブル
丸形 2.0mm 2心



▲No.17
埋込連用タンプスイッチ



▲No.23
埋込連用コンセント
(15A125V 接地極付接地端子付)



▲No.29
端子台 5極 (配線用遮断器、漏電遮断器、
接地端子等の代用) ※2



▲No.35
ねじなしボックスコネクタ (E19用)
(絶縁プッシング、ロックナット付き)



▲No.41
差込形コネクタ (3本用) ※4



▲No.6
600V ビニル絶縁ビニルシースケーブル
平形 2.0mm 3心 青



▲No.12
600V ポリエチレン絶縁耐燃性
ポリエチレンシースケーブル
平形 2.0mm 2心




▲No.18
埋込連用タンプスイッチ (3路用)



▲No.24
埋込連用コンセント
(20A250V 接地極付)



▲No.30
端子台 6極 (リモコンリレーの代用) ※2



▲No.36
ゴムプッシング (19) ※3



▲No.42
差込形コネクタ (4本用) ※4

※1 カバー付きでお届けします。カバーを外してご利用ください。

※2 端子台記号台紙を切り取って使用してください。

※3 13間×1回を一通り切り込みを入れる個数でのお届けになります。

※4 電線の取り外しは、差込形コネクタをひねりながら引き抜いてください。1間ごとに再利用してください。

※5 公表問題では支給材料として想定されていませんが、練習用として同梱しています。ねじ切りネジは、ねじ切った後に残った頭の部分をプライヤーなどで回すことにより、外せます。付属品を含む4回分を同梱しています。

★ 器具の仕入れ状況により、一部の器具につきまして一覧の写真と外観等が異なる場合がございます。施工の方法は変わりませんので、そのままお使いいただけますようお願い致します。